

TEMPUR® Putevelger



Ergonomisk Støtte

TEMPUR® Original Pute

Tilbehør: TEMPUR® Original/Millennium Putetrekk




TEMPUR® Millennium Pute

Tilbehør: TEMPUR® Original/Millennium Putetrekk



TEMPUR® Ombracio Pute

Tilbehør: TEMPUR® Ombracio Putetrekk




Finn rett pute:


1. Hva er ditt behov?
Mest mulig støtte – Ergonomisk pute,
Mest mulig komfort – Tradisjonell pute
2. Hvordan ligger du?
Se på illustrasjonen over, og finn en pute
som passer dine liggestillinger
3. Test og og sammenlign de forskjellige putene,
og pass på at du finner rett størrelse for deg

Tradisjonell Støtte

TEMPUR® Comfort Cloud Pute




TEMPUR® Traditional Pute



TEMPUR® Comfort North™/Lady Curve Pute

Tilbehør: TEMPUR® Comfort North™ Putetrekk



Finn rett størrelse:

1. Våre størrelser tilsier høyden på puta.
Det høyere du er, det høyere pute skal
du antagelig ha
2. Nesen skal peke rett opp når man ligger på
rygg, og hode/skulder skal ha en 90 graders
vinkel på siden
3. Du skal kunne slappe av, og ikke kjenne
anspenhet eller strekk i nakken på puten

Tre andre tips:

1. Det er alltid bedre med en pute som er litt for lav enn litt for høy
2. Det kan ta litt tid å vende seg til en ny pute
3. Test puten på en seng med samme fasthet som sengen du har hjemme